

Užívateľský manuál - SK

Ďakujeme Vám, za zakúpenie telefónu Accent NEON Lite a prajeme Vám s ním veľa pekných zážitkov.

Telefón používajte len pre volanie a ďalšiu prácu k nemu určenú (emaily, sms, fotenie, prehrávanie filmov, hudby a podobne).

Nevolajte za jazdy v aute, na bicykli alebo inom dopravnom prostriedku, ktorý riadite.

Nevhadzujte batériu do ohňa alebo je akokoľvek mechanicky alebo inak nepoškodzujte.



Telefón a batériu chráňte pred priamym slnečným žiarením, vysokými teplotami nad 40 ° C, vodou a vlhkosťou a mrazom pod -5 ° C.


Telefón nabíjajte priloženou alebo schválenú USB nabíjačkou a káblom. Necertifikované nabíjačky alebo USB káble môžu zariadenie poškodiť.

Na likvidáciu akejkolvek časti telefónu alebo obalu využite zberných recyklačných miest.

Telefón nikdy sami neopravujte, ale v prípade poruchy odovzdajte telefón do

autorizovaného servisu. Telefón a displej nie je odolný proti pádu. Telefón je elektronické zariadenie a vyžaduje znalosti ovládanie takéhoto zariadenia. Povrch telefónu nečistite chemikáliami, ale len vlhkou handričkou.

Pre správne fungovanie telefónu nastavte dátum a čas. Toto nastavenie sa objaví ihneď pri prvom spustení telefónu. Ak tomu tak nie je cez ikonu menu  choďte do nastavenia  a tu vyhľadajte položku Dátum a čas.


Telefón pracuje s operačným systémom Android 6.0. pre plnú funkciu a upgrade aplikácií a sťahovanie nových aplikácií si prosím založte Google účet, ktorý si zriadite zdarma. Choďte do nastavenia  a tu vyhľadajte položku Účty cez položku Pridať ho vytvorte. Ak už účet máte, použite existujúce.



ZAČATIE VOLANIE

Pod zadným krytom sa nachádzajú tri sloty. Prvý a druhý z prava slúži pre vloženie sim

karty a tretí pre vloženie micro SD pamäťové karty do veľkosti 32GB. SIM karty a pamäťovú kartu vkladajte vždy pri vypnutom telefóne. Po vložení SIM karty a pamäťovej karty (nie je podmienkou), vložte batériu a telefón zakryjte krytom. Zapnite telefón a zadajte PIN (ak ho máte nastavený). Telefón je pripravený na volanie.

VOLANIE, SMS A ZOZNAM ČÍSEL

Stiknutím tlačidla  sa otvorí číselník a môžete voliť telefónne číslo. Ak potrebujete volať zo zoznamu choďte do menu a vyhľadajte položku Kontakty. Tu by sa Vám mali zobrazit' Vaše kontakty.

Hovor prijmete alebo odmietnete klinutím a ťahaním na ikonu slúchadlá  pri zvonení. Ťahom doprava hovor prijmete, ťahom doľava hovor odmietnete. Ťahom nahor odmietnete hovor textovou správou. Hovor ukončíte stlačením tlačidla .

SMS posielat' cez klikntí na ikonu  a voľbu ikonu ceruzky. Vyberiete príjemcu z

telefónneho zoznamu, napíšte text a ikonou  odošlite.

TLAČIDLÁ


Na pravej strane sa nachádza tlačidlo hlasitosti (väčšie tlačidlo) a zapnutie a vypnutie (menšie tlačidlo). Na vypnutie a zapnutie alebo reset držte menšie tlačidlo po dobu cca 5 sekúnd. Pre zmenu hlasitosti stlačte hornú alebo dolnú časť väčšieho tlačidla. Pri volaní týmto tlačidlom ovládate hlasitosť reproduktora telefónu.

KONEKTORY






Na dolnej strane telefónu sa nachádza USB konektor pre USB kábel, ktorým je možné nabíjať telefón alebo prenášať súbory medzi telefónom a počítačom. Na hornej strane telefónu sa nachádza otvor pre 3,5mm audio jack slúchadiel. Konektory udržiajte v čistote a káble USB nabíjačky a slúchadiel zasuniete kolmo k otvorom zariadení.


DISPLEJ

Telefón má dotykový displej, V dolnej časti sa nachádzajú tri základné tlačidlá. Vľavo je štvorček, ktorým vyvoláte zapnuté aplikácie, medzi ktorými sa môžete pohybovať alebo ich ťahom do boku vypnúť. Uprostred je koliesko, ktorým sa vraciate na domácu obrazovku telefónu. V pravu je trojuholníček, ktorým sa vracia te o jeden krok späť.


Do hlavného menu sa dostanete cez ikonu  tu môžete otvárať jednotlivé aplikácie a alebo jej podržaním ich umiestniť na hlavnú obrazovku.

FOTOAPARÁT


Telefón je vybavený predným kamereou 8MP a zadné 16MP. Kameru spustíte cez ikonu  K vytvoreniu fotografie stlačte  pre nahrávanie videa stlačte  Pre zmenu selfie kamery stlačte  Nastavenie fotoaparátu vykonáme kliknutím na ikonu . Fotografie sa automaticky ukladajú do pamäte telefónu alebo na pamäťovú kartu. Voľbu ukladanie vyberte cez na položku Úložisko. Fotografie si môžete prezrieť ihneď po vyfotení alebo v galérii. Fotku môžete zväčšovať alebo zmenšovať pohybom dvoch prstov položených na displeji, ktoré k sebe približujete alebo odďaľujete. Fotografia môžete odoslať cez

tlačidlo , pri prezeraní vo fotogalérii, kde vyberiete Bluetooth, MMS, e-mail a ďalšie aplikácie.

ČÍTAČKA ODTLAČKU PRSTA

Telefón je vybavený funkciou odtlačok prsta. Vďaka tejto Func zabezpečíte svoj telefón alebo jednotlivé aplikce pred cudzou osobou. Senzor odtlačkov prstov je na zadnej strane telefónu pod šošovkou fotoaparátu. K nastavenie urobíte cez ikonu  a položku Odtlačok prsta. Ďalej sa riad'te pokynmi sprievodcu.

WIFI A BLUETOOTH

Pre využívanie jednej alebo druhej funkcia je potreba túto možnosť aktivovať v nastaveniach  a tu kliknúť na textovú položku Wi-Fi alebo Bluetooth. Pripojenie WiFi a Bluetooth chráňte vždy heslom. Pripojením na verejné wifi siete môžete poskytnú dáta tretím osobám.

PARAMETRE TELEFÓNU

Frekvencia	FDD LTE Band1//3/7/20, WCDMA 900/2100Mhz, GSM 850/900/1800/1900Mhz
Displej	5" IPS (1280*720)
Procesor	MTK6737, Quad-Core 4 Cortex-A53 1,3GHz
Pamäť	2GB/16GB + smicroSD slot do veľkosti karty 32GB
Kamera	Predná 5MP / Zadná 13MP + blesk
Batéria	2000mAh
Rozmer / hmotnosť	143*69*8,2mm / 164g
Bluetooth / WiFi	BT4.0 / IEEE 802.11 b/g/n
Audio / video prehrávač	audio encode-AMR audio decode-MP3-AMR,AAC,MIDI,WAV,WMA / mp4, 3gp, AVI, MWV
Ostatné funkcie	Android 6.0, GPS, sensor blízkosti svetla,
Žiarenie	SAR indicator 1.0w/kg

ZÁRUČNÝ LIST

Model telefónu: Accent NEON Lite

IMEI telefónu:

Dátum predaja:

Dátum opravy 1:

Dátum opravy 2:

Dátum opravy 3:

Dátum opravy 4:

Servisné listy k opravám uschovajte. Reklamácia sa riadi záručnými podmienkami spoločnosti phonelevel.eu GSM s.r.o. na www.accent-mobile.cz.